



Instituto Universitario
de Neurociencia
Universidad de La Laguna

INFORME EJECUTIVO

2016 - 2020

Instituto Universitario
de Neurociencia





ÍNDICE

> INVESTIGADORES/AS

> PRODUCCIÓN
CIENTÍFICA

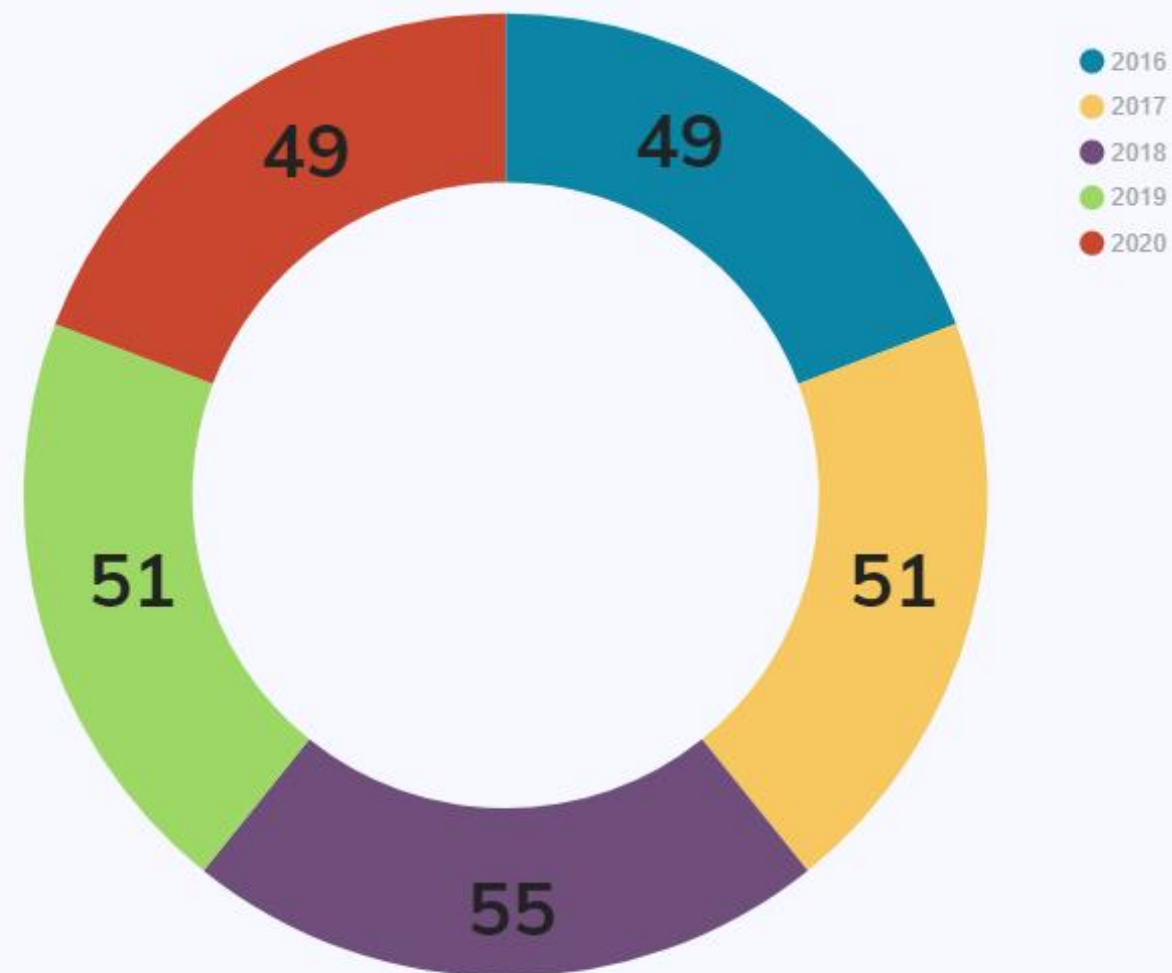
> INVESTIGADORES/AS
POR ÁREA

> FUENTES DE
FINANCIACIÓN

> INVESTIGADORES/AS
POR SEXO

> FORMACIÓN

INVESTIGADORAS/ES: EVOLUCIÓN



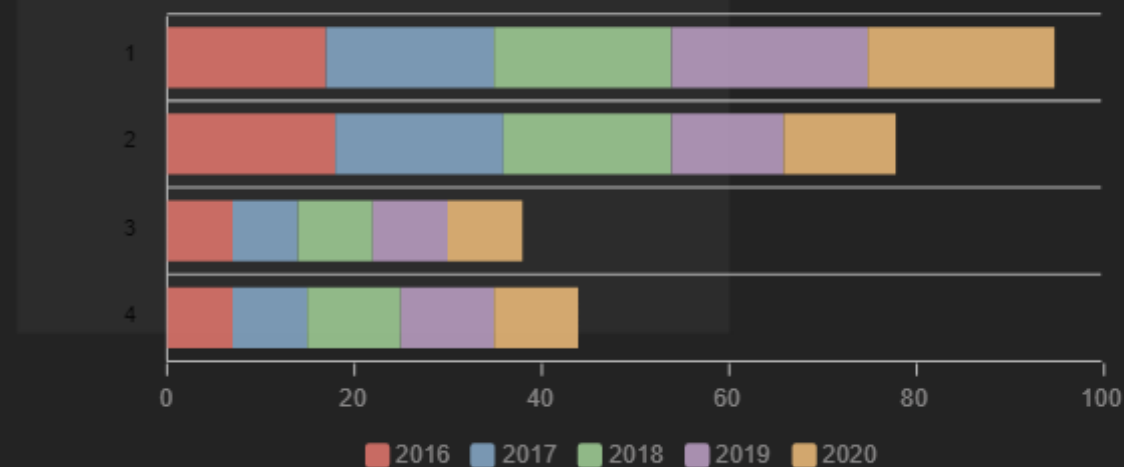
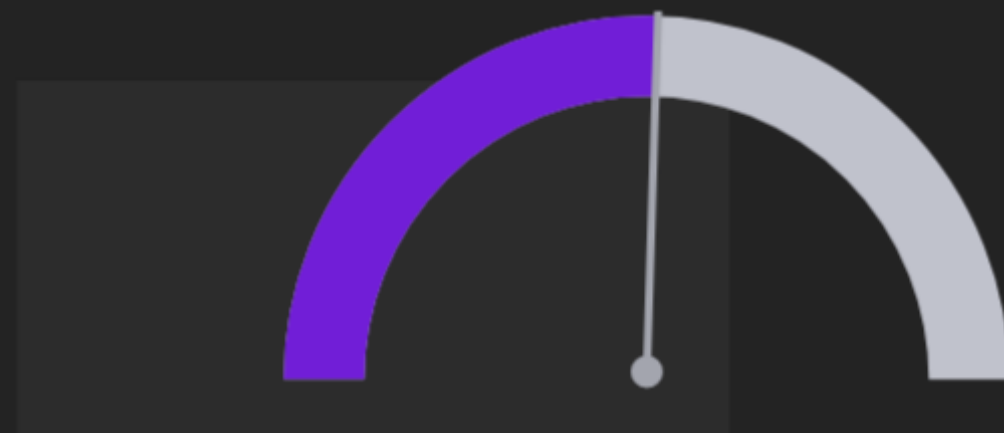


INVESTIGADORAS/ES POR ÁREA DE INVESTIGACIÓN: EVOLUCIÓN



Área	2016	2017	2018	2019	2020
1	17	18	19	21	20
2	18	18	18	12	12
3	7	7	8	8	8
4	7	8	10	10	10

- 1** Neurociencia cognitiva, afectiva y socio-conductual
- 2** Neuroimagen y salud mental
- 3** Neuropsicología y Neurociencia del desarrollo
- 4** Educación, diversidad y problemas de aprendizaje



 TOTAL MIEMBROS POR SEXO Y NACIONALIDAD (DATOS HASTA 2019) 

 001 111 235

Escribe un subtítulo aquí


05/24



51%

Hombres

 VER



49%

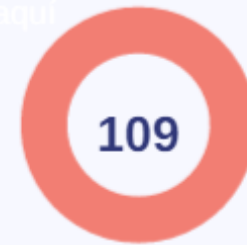
Mujeres

VE

 001 111 235

Escribe un subtítulo aquí


05/24




España



Latinoamérica



Europa



Resto del Mundo

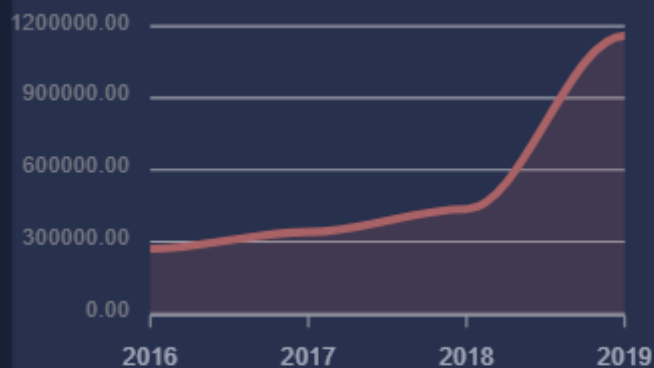
05/24



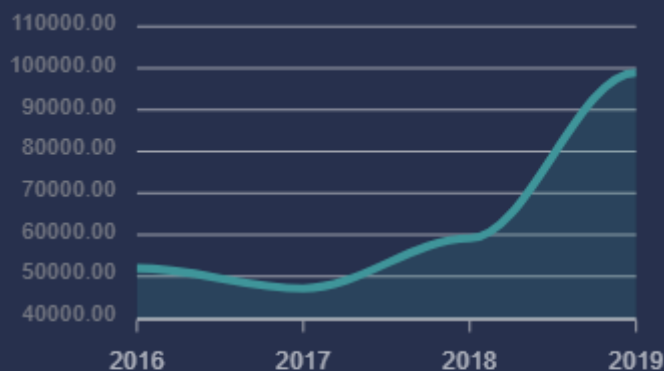
FUENTES DE FINANCIAMIENTO (DATOS AL 2019)



Fuentes Competitivas



Fuentes no competitivas y privadas

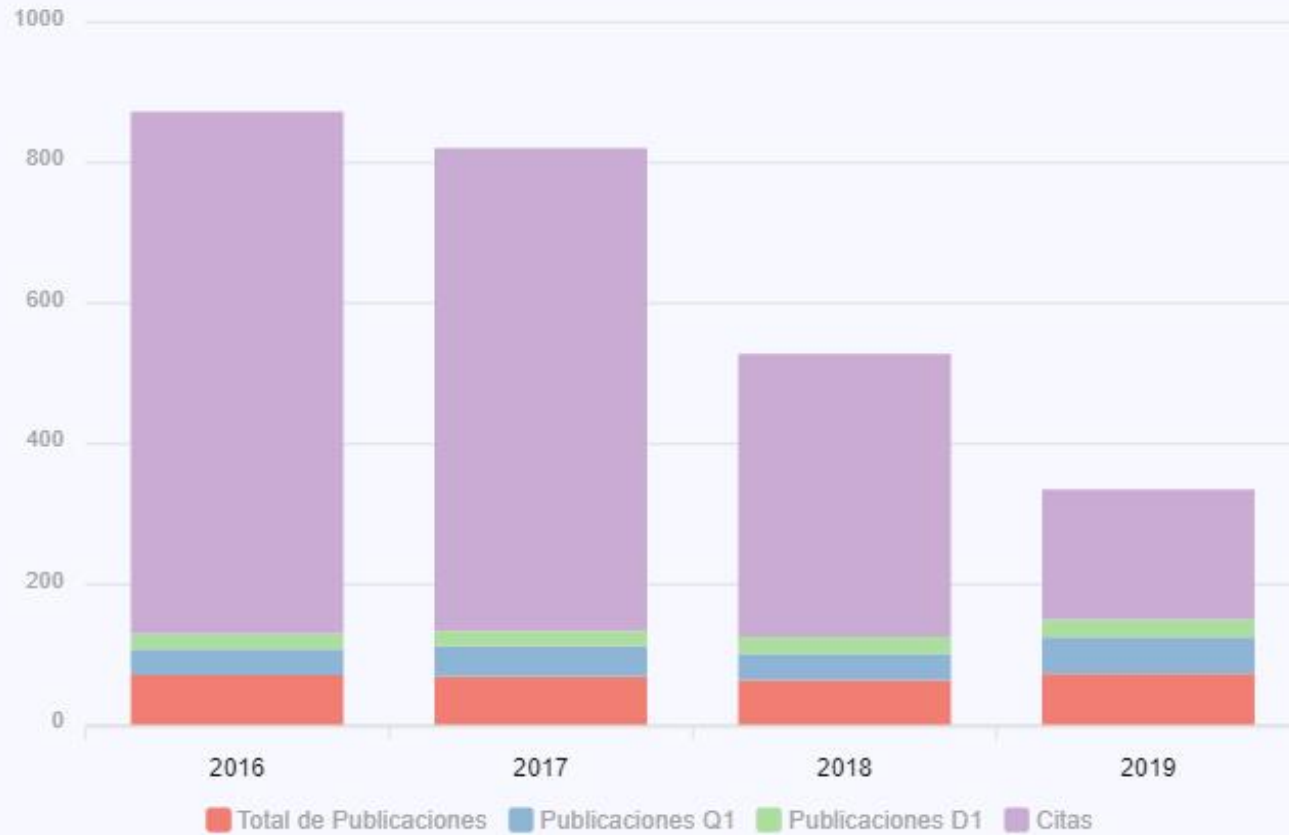


Financiación media en el período para cada tipo de fuente





PRODUCCIÓN CIENTÍFICA EN SU CONJUNTO



Publicaciones por año



Producción científica (2016-2019) según SCOPUS



FORMACIÓN



PRE-DOCTORANDAS/OS

POST-DOCTORANDAS/OS

